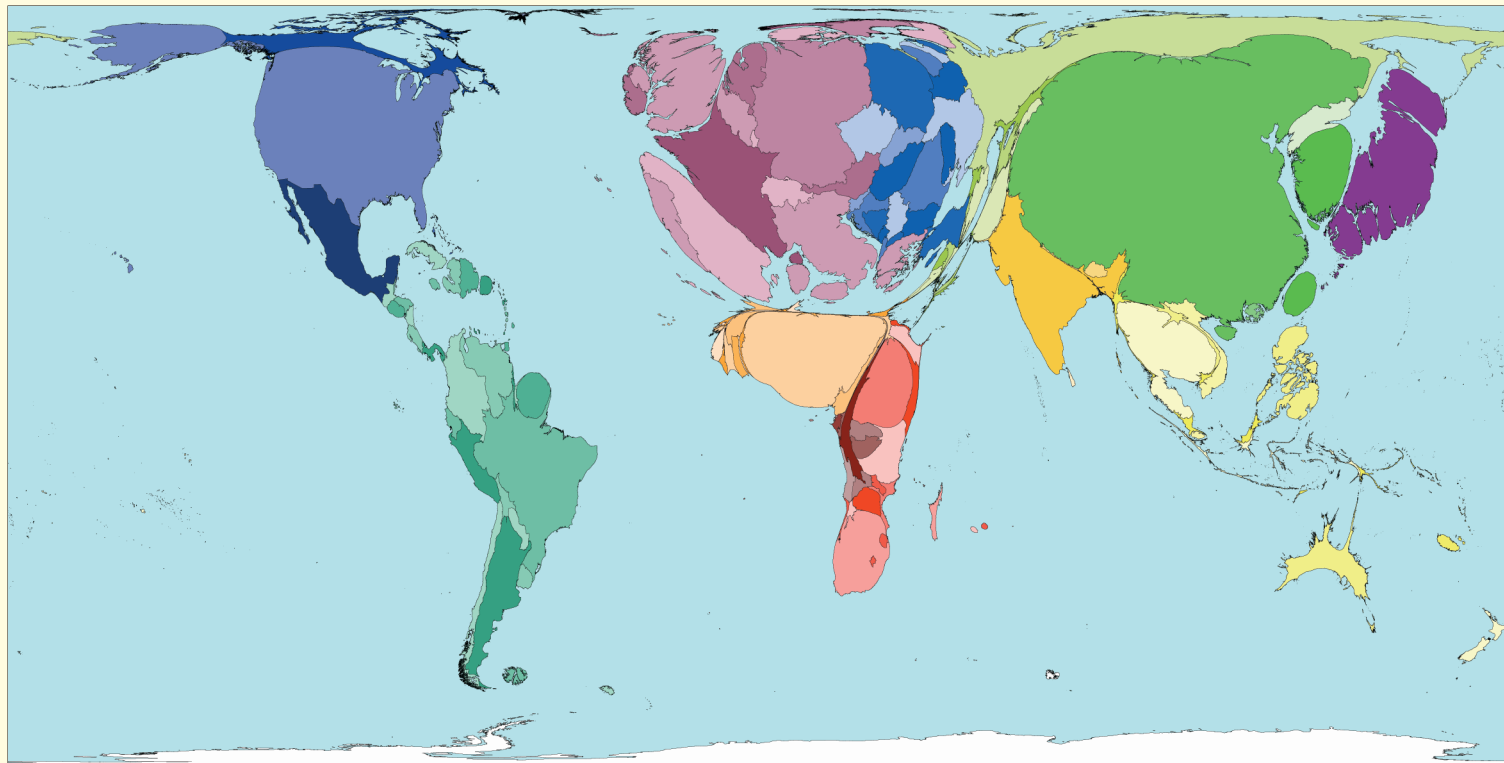


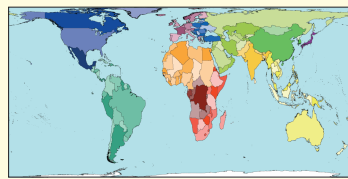
# 酒精饮料的消费



平均而言，西欧地区的人们较之地球上任何一个地区的人们要多消费三分之一以上的酒精饮料。人均消费酒精饮料量最少的地区是南亚，那儿的人们人均消耗酒精饮料少于其他地区人们平均消费量的三分之一。

某些国家和地区几乎不消费酒精饮料。由此，许多位于中东和北非的国家和地区在该图中就根本无法找到。相反，中国，美国和俄罗斯在图中的面积最大，因为这几个国家庞大的人口消耗了大量的酒精饮料。

各地区的面积大小代表着2001年该地区的酒精饮料消费量（已转换为纯酒精单位含量）。



土地面积

消费酒精量最高的国家和地区

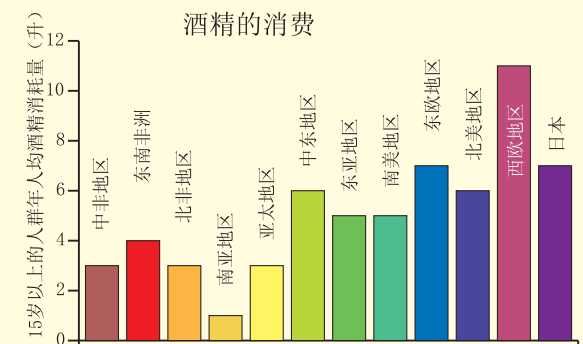
排序	国家和地区	数值
1	乌干达	20
2	卢森堡	18
3	捷克	16
4	爱尔兰	15
5	摩尔多瓦	14
5	法国	14
7	克罗地亚	13
7	德国	13
7	葡萄牙	13
7	奥地利	13

2001年每个成人的酒精消耗量（升）\*

拥有最多禁酒人口的国家和地区

排序	国家和地区	数值
1	印度尼西亚	152
2	孟加拉	89
3	巴基斯坦	88
4	伊朗	46
5	埃及	46
6	缅甸	33
7	阿尔及利亚	21
8	摩洛哥	21
9	苏丹	20
10	伊拉克	18

2002年禁酒的人口（百万）\*\*



技术提示  
 \* 数据来源于世界卫生组织，2006年，行为危险因素指标；  
 \* \*所有含酒精饮料的统计已被转化为每升纯酒精；  
 \* \*\*共有15个小国家和地区没有酒精消耗量的数据报告；  
 \* 请参考本网站中更多详细信息。

“In South China, when a baby girl is born, her parents will brew alcohol for her, bury it underground and keep it until she marries.”（“在中国南方某些地区，每当家里新添了女儿时，她的父母就会为她酿几坛酒埋在地里，等到她出嫁那天才拿出来。”）

Travel Guide China, 2006