

# 执业护士



The University of Sheffield

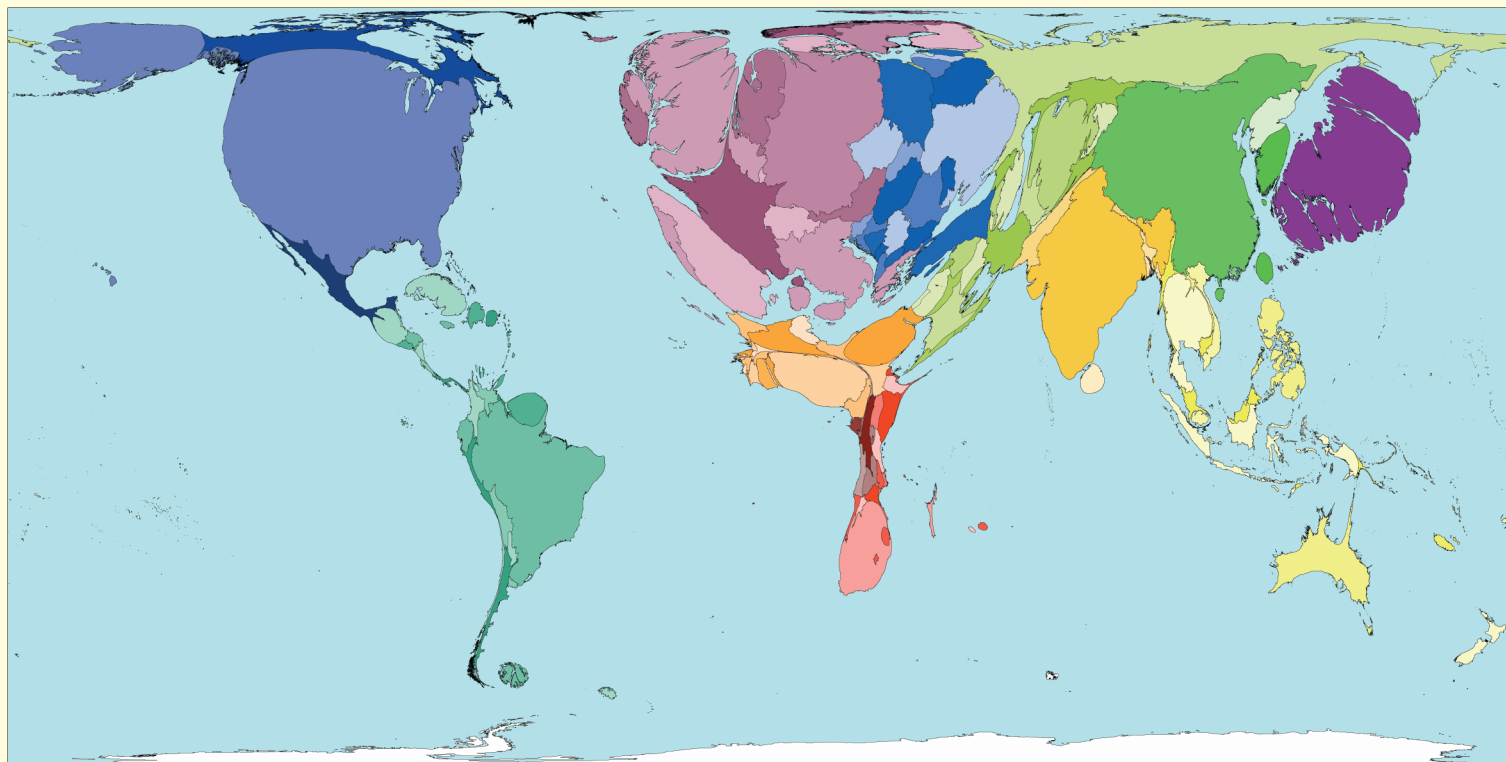


The Leverhulme Trust



Geographical Association

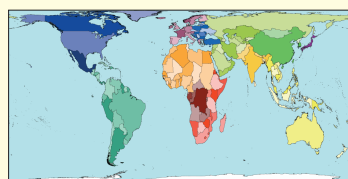
Produced by the SASI group (Sheffield) and Mark Newman (Michigan)



该图描述的是执业护士的工作地区，这并不等同于他们接受培训的地区。很大程度上医护人员是在较落后的地区培训后移民到工资酬劳更高的地区。通常他们会将收入寄回家乡。

美国，中国和俄罗斯拥有最多的执业护士。但是人均拥有护士人数最多的地区是西欧，比如芬兰，挪威。人均拥有护士最少的地区是海地，孟加拉和不丹，而这些地区往往比其他任何地区更急需护士。

各地区的面积大小反映了全世界执业护士在该地区的分布比例。



土地面积

技术提示

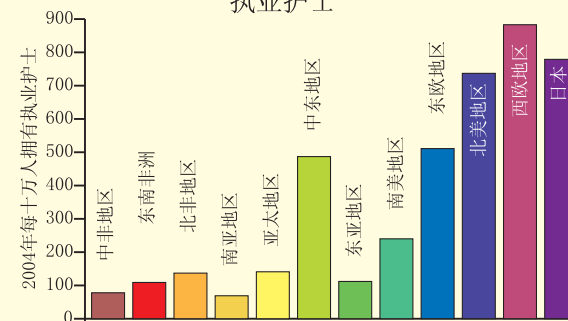
\* 数据主要来源于世界卫生组织的“2006世界卫生报告”；  
\* 请参考本网站中更多详细信息。

拥有最多和最少执业护士的国家和地区

| 排序 | 国家和地区 | 数值   | 排序  | 国家和地区 | 数值   |
|----|-------|------|-----|-------|------|
| 1  | 爱尔兰   | 1520 | 191 | 尼日尔   | 21.9 |
| 2  | 挪威    | 1484 | 192 | 阿富汗   | 21.5 |
| 3  | 芬兰    | 1433 | 193 | 埃塞俄比亚 | 21.1 |
| 4  | 摩纳哥   | 1419 | 194 | 莫桑比克  | 20.6 |
| 5  | 荷兰    | 1373 | 195 | 索马里   | 19.1 |
| 6  | 冰岛    | 1363 | 196 | 布隆迪   | 19.1 |
| 7  | 英国    | 1212 | 197 | 利比里亚  | 17.6 |
| 8  | 白俄罗斯  | 1163 | 198 | 不丹    | 14.2 |
| 9  | 瑞士    | 1075 | 199 | 孟加拉   | 13.6 |
| 10 | 丹麦    | 1036 | 200 | 海地    | 10.7 |

2004年（或最近年份）执业护士数量（单位：每十万人）

执业护士



“[they] are also being poached by industrialised countries. There are more nurses from Malawi in Manchester than in Malawi ...” (“执业护士总是被工业化国家所挖走。你会在曼城而不是在马拉维看到更多马拉维的护士...”)

Glenys Kinnock, 2005