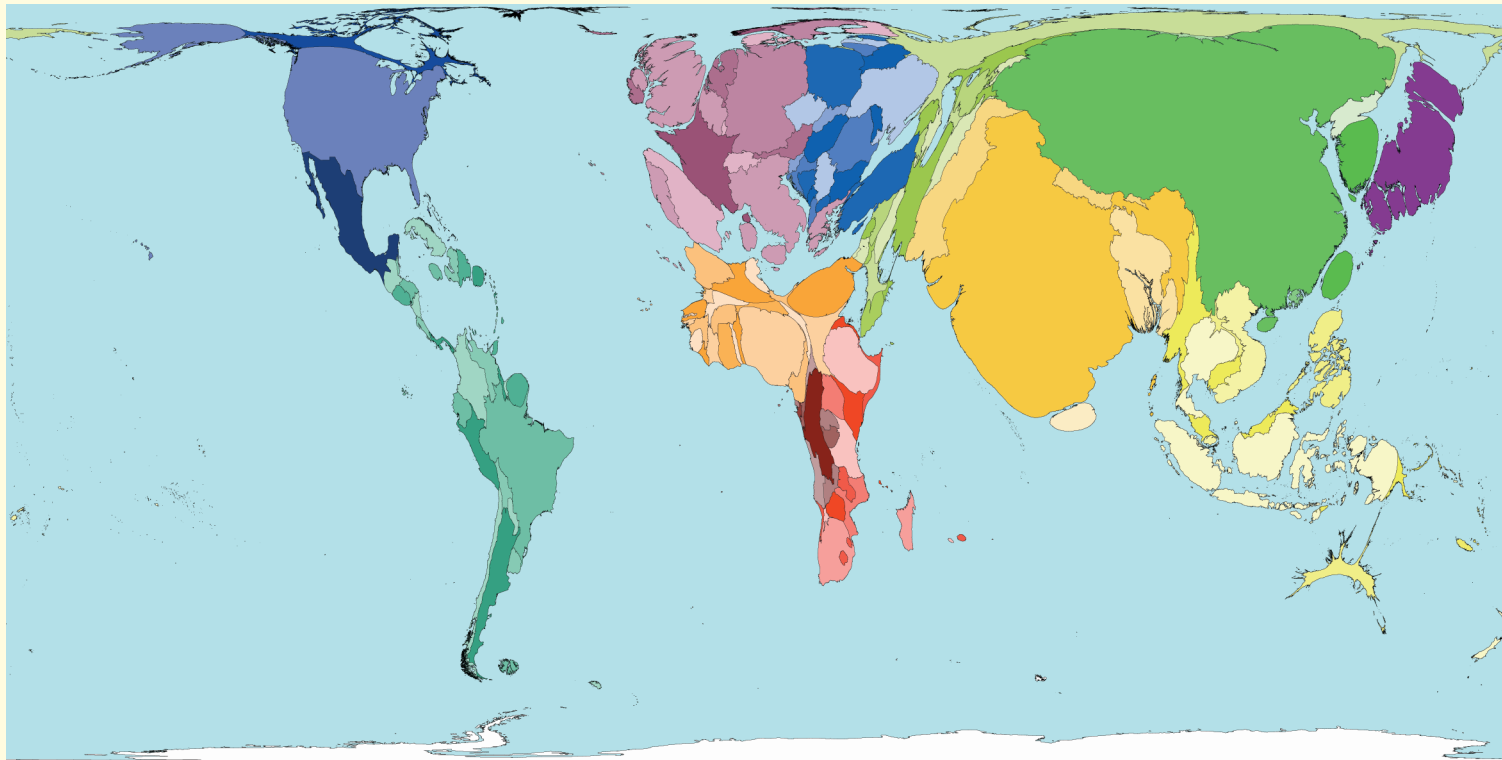


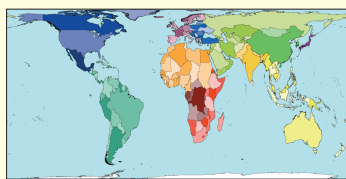
1960年人口总数



世界总人口在1960年达到了三十亿三千九百万。与目前情况一样，中国和印度的国家人口都已经是世界第三大人口国的人口数量的两倍多。

1900年以后，南美洲人口所占世界人口的比例逐渐上升。而西欧人口总数占世界人口的比例开始下降，由1900年占世界总人口的15%，到1960年降到占世界总人口的11%，直到2000年，这个人口比例已经降到了6%。

该图描述的是1960年的世界人口分布状况。



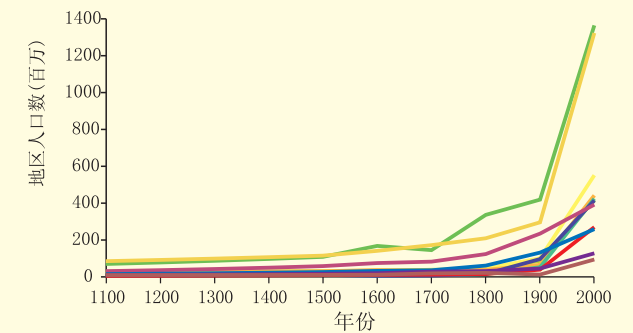
土地面积图

前20个人口最多的地区(1960年)

排名	地区	数值	排名	地区	数值
1	中国 (China)	667	11	巴基斯坦 (Pakistan)	50
2	印度 (India)	434	12	意大利 (Italy)	50
3	美国 (United States)	181	13	法国 (France)	46
4	俄罗斯联邦 (Russian Federation)	120	14	乌克兰 (Ukraine)	43
5	印度尼西亚 (Indonesia)	95	15	尼日利亚 (Nigeria)	40
6	日本 (Japan)	94	16	墨西哥 (Mexico)	38
7	德国 (Germany)	72	17	越南 (Viet Nam)	32
8	巴西 (Brazil)	72	18	西班牙 (Spain)	31
9	孟加拉 (Bangladesh)	55	19	波兰 (Poland)	30
10	英国 (United Kingdom)	52	20	菲律宾 (Philippines)	29

人口数(百万)

世界人口



技术提示

- * 数据来源: Angus Maddison, 2003.
- * 图中所示为当前行政区划, 并非1960年的行政区划.
- * 请参考网站中更多相关信息.

“May the day come soon, when the people of the world will rouse themselves, and together effectively stamp out any threat to peace in whatever quarter of the world it may be found.” (“愿这天速速来临，世人都将唤醒自我，共同铲除地球上任何一个角落的威胁，协力缔造和平。”)

Albert Lutuli, 1961